

1. Základní údaje

Zákazník:

Dopravník: Samostatný dopravník Počet

Sestava dopravníků Počet do poznámek specifikujte svůj požadavek

Předpokládaný typ dopravníku:

Článkový dopravník (CDT)	<input type="text"/>	Dopravník přímý	<input type="checkbox"/>
Magnetický dopravník (DM)	<input type="text"/>	Dopravník 1x lomený	<input type="checkbox"/>
Pásový dopravník (PD)	<input type="text"/>	Dopravník 2x lomený	<input type="checkbox"/>

2. Informace o dopravníku k lisu

Umístění dopravníku		Informace o lisu	
Ve stroji	<input type="checkbox"/>	Typ lisu:	<input type="text"/>
Vedle stroje (z boku)	<input type="checkbox"/>	Výrobce:	<input type="text"/>
Za strojem (z čela)	<input type="checkbox"/>	Rok výroby:	<input type="text"/>
Pod úrovní stroje (v podzemí)	<input type="checkbox"/>		
Provozní hodiny	Jednosměnný provoz: <input type="text"/>	Plánované provozní hodiny (hodin/den)	<input type="text"/>
	Více směnný provoz: <input type="text"/>		

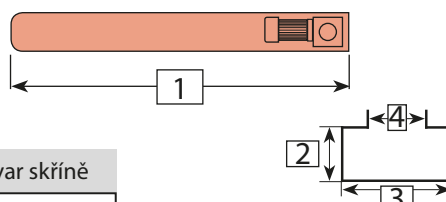
3. Rozměry dopravníku

Dopravník přímý

Tvar skříně dopravníku

A B C

Tvar skříně



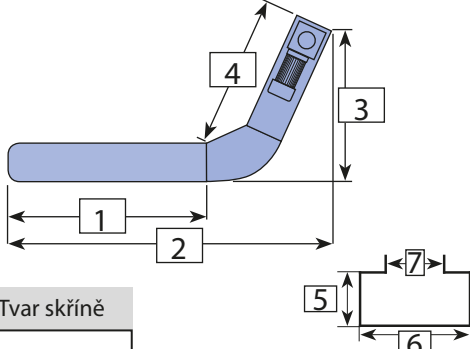
Rozměr č.1 (v mm)	<input type="text"/>
Výška skříně č.2 (v mm)	<input type="text"/>
Šířka skříně č.3 (v mm)	<input type="text"/>
Šířka pracovní plochy č.4 (v mm)	<input type="text"/>

Dopravník 1x lomený

Tvar skříně dopravníku

A B C

Tvar skříně



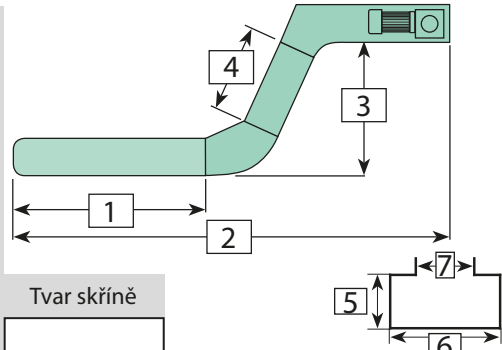
Rozměr č.1 (v mm)	<input type="text"/>
Rozměr č.2 (v mm)	<input type="text"/>
Rozměr č.3 (v mm)	<input type="text"/>
Rozměr č.4 (v mm)	<input type="text"/>
Výška skříně č.5 (v mm)	<input type="text"/>
Šířka skříně č.6 (v mm)	<input type="text"/>
Šířka pracovní plochy č.7 (v mm)	<input type="text"/>

Dopravník 2x lomený

Tvar skříně dopravníku

A B C

Tvar skříně



Rozměr č.1 (v mm)	<input type="text"/>
Rozměr č.2 (v mm)	<input type="text"/>
Rozměr č.3 (v mm)	<input type="text"/>
Rozměr č.4 (v mm)	<input type="text"/>
Výška skříně č.5 (v mm)	<input type="text"/>
Šířka skříně č.6 (v mm)	<input type="text"/>
Šířka pracovní plochy č.7 (v mm)	<input type="text"/>

4. Transportovaný materiál

Odpad z lisu - velikost (rozměr)	nebo	Hotové výlisky - velikost (rozměr)	
min. (v mm)	<input type="text"/>	Velikost (v mm)	<input type="text"/>
max. (v mm)	<input type="text"/>	Hmotnost (v mm)	<input type="text"/>
Množství na jeden zdvih lisu (kg)	<input type="text"/>	Množství (kg/min, ks/min)	<input type="text"/>
Teplota (max °C)	<input type="text"/>	Teplota (max °C)	<input type="text"/>

Materiál

Ocel:	<input type="text"/>	Nerez:	<input type="text"/>	Lehké slitiny:	<input type="text"/>
Jiné:	<input type="text"/>				

5. Příslušenství + doplňující informace

5.1. Elektro

Rozvaděč:	<input type="text"/>	nebo	Svorkovnice:	<input type="text"/>
Ostatní vybavení:	Přetěžování zařízení	<input type="text"/>		
	Bezpečnostní vypínač	<input type="text"/>		
	Ostatní	<input type="text"/>		

5.2. Výstup z dopravníku

Samostatný kontejner:	<input type="text"/>	nebo	Více kontejnerů:	<input type="text"/>	Kusů	<input type="text"/>
Rozměr kontejneru (A x B x H) v mm:		<input type="text"/>				

5.3. Sběrná nádrž mazací kapaliny

Sběrná nádrž	<input type="text"/>	Umístění nádrže	<input type="text"/>		
Čerpadlo	<input type="text"/>	Kapacita (l/min)	<input type="text"/>	Tlak (bar)	<input type="text"/>

6. Lakování

Nátěr:	odstín barvy RAL č.	<input type="text"/>
--------	---------------------	----------------------

POZNÁMKY

Legenda: - povinný údaj - nepovinný údaj